



SYNTHÈSE du BUDGET (avec M. B. approuvées)

Module informatisé de publication des budgets annuels



Commune de : **STOUMONT**

Adresse de l'administration:

Date d'arrêt de la M.B. par le conseil:

Date d'approbation de la Tutelle:

Type document:

Exercice:

Directeur Général: Hugo SNACKERS

Tél: 080292660

Fax:

Email: hugo.snackers@stoumont.be

Directeur Financier: Jordan HALIN

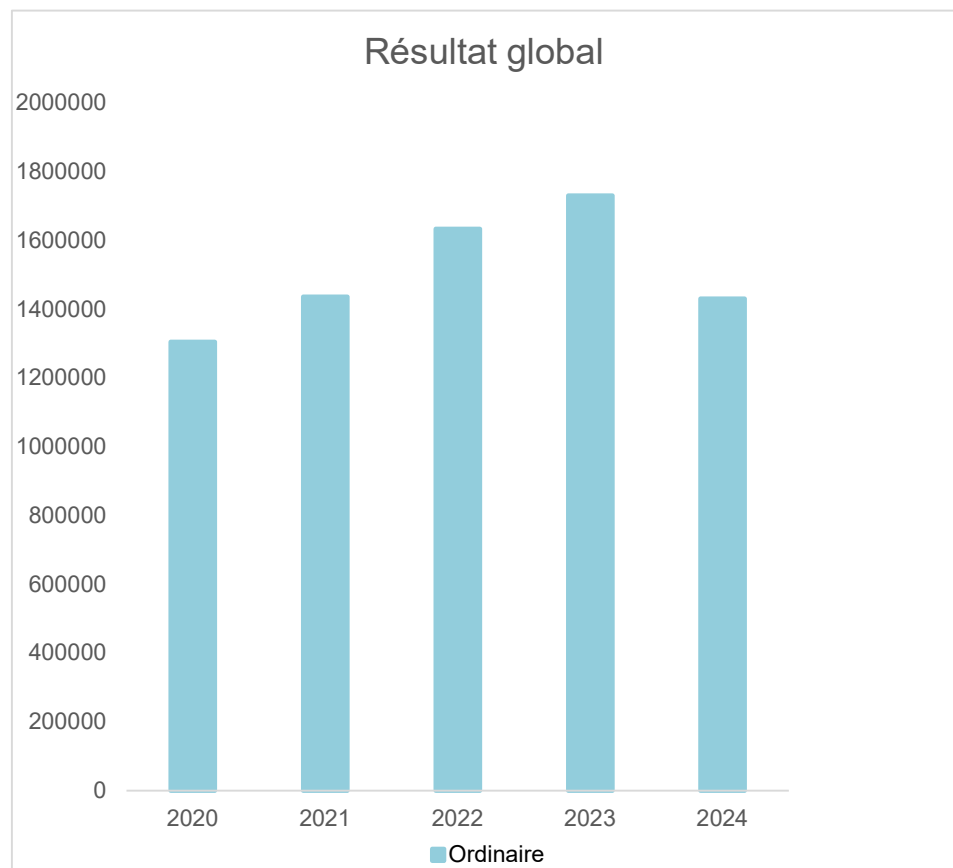
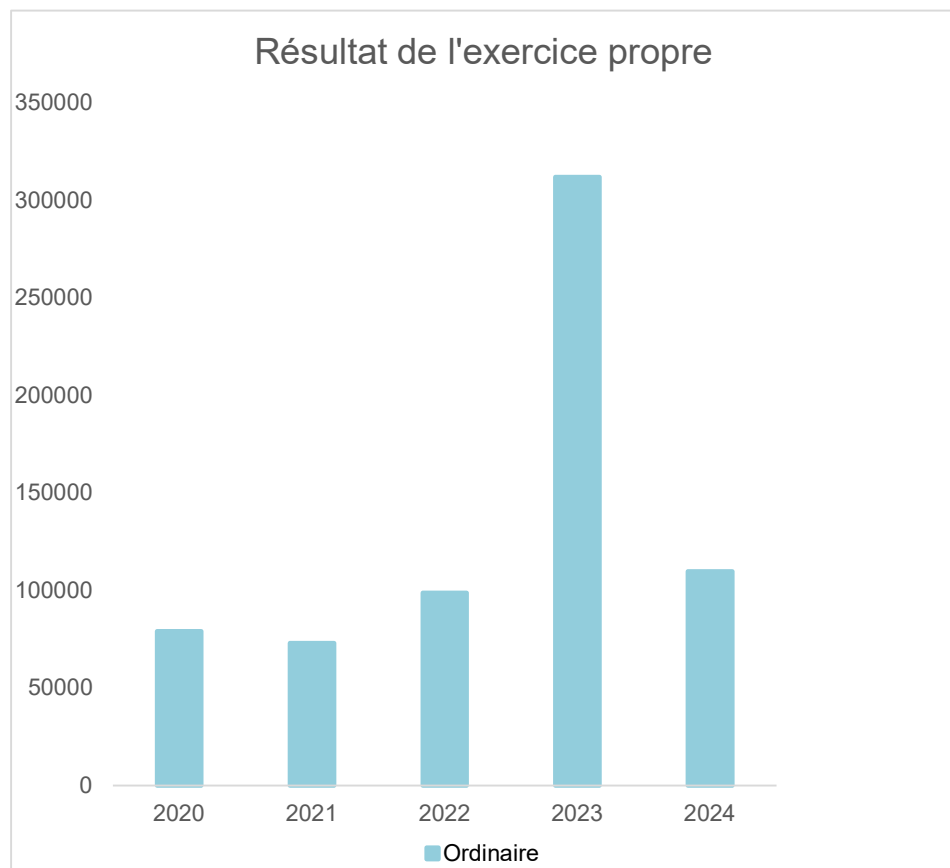
Tél: 080292682

Fax:

Email: jordan.halin@stoumont.be

Evolution du résultat budgétaire ordinaire					
	Budget	Budget	Budget	Budget	Budget
Exercices:	2020	2021	2022	2023	2024
Résultats Exercice Propre*	79.146	73.021	98.887	311.958	109.772
Résultat global* (avec exercices antérieurs et prélèvements)	1.305.111	1.437.227	1.633.473	1.730.085	1.431.064

* Montant arrondi à l'euro



Synthèse du Budget	Administration communale de STOUMONT	Code INS	63075
		Exercice:	2024
Modèle officiel généré par l'application eComptes © SPW Intérieur et Action Sociale		<i>Version:</i>	1

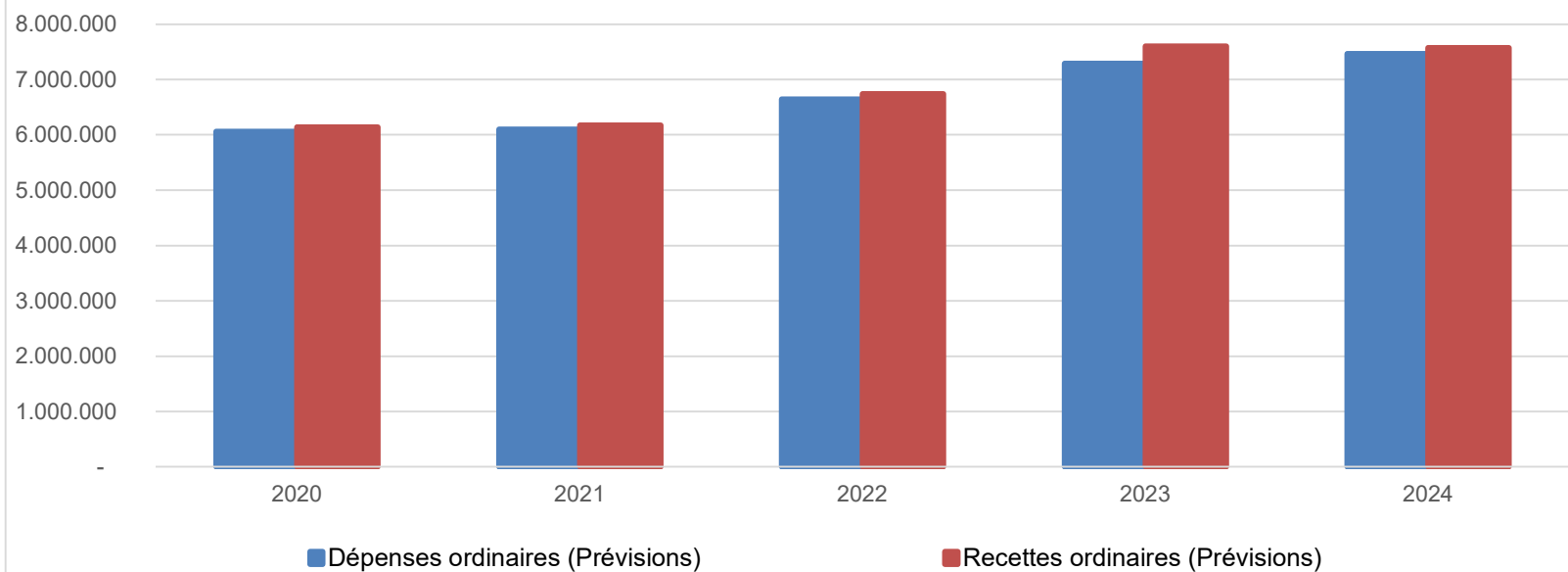
Ventilation économique des dépenses et des recettes ordinaires					
	Budget	Budget	Budget	Budget	Budget
	Dépenses ordinaires (Prévisions)				
Exercices:	2020	2021	2022	2023	2024
Personnel	2.750.244,14	2.701.036,08	2.985.565,29	3.290.138,20	3.371.922,71
Fonctionnement	1.164.568,87	1.263.928,49	1.550.478,31	1.683.209,62	1.702.967,42
Transferts	1.568.426,50	1.586.096,78	1.593.396,31	1.716.179,97	1.762.981,46
Dette	576.674,27	545.400,18	513.264,54	599.346,03	585.947,70
Prélèvements (hors 060)	0,00	0,00	0,00	0,00	40.000,00
Total (exercice propre)*	6.059.914	6.096.462	6.642.704	7.288.874	7.463.819
Exercices antérieurs	63.221,84	67.501,35	31.722,95	32.781,36	67.146,22
Prélèvements	0,00	370.000,00	300.000,00	851.000,00	1.468.000,00
Total général*	6.123.136	6.533.963	6.974.427	8.172.655	8.998.966

* Montant arrondi à l'euro

Recettes ordinaires (Prévisions)					
Exercices:	2020	2021	2022	2023	2024
Prestation	1.420.021,77	1.380.338,07	1.587.668,01	1.739.129,01	1.675.571,95
Transferts	4.715.837,61	4.787.844,95	5.152.623,36	5.820.602,82	5.822.319,33
Dette	3.200,00	1.300,00	1.300,00	41.100,00	75.700,00
Prélèvements	0,00	0,00	0,00	0,00	0,00
Total (exercice propre)*	6.139.059	6.169.483	6.741.591	7.600.832	7.573.591
Exercices antérieurs	1.289.187,27	1.781.707,04	1.866.308,54	2.155.908,53	2.668.438,69
Prélèvements	0,00	20.000,00	0,00	146.000,00	188.000,00
Total général*	7.428.247	7.971.190	8.607.900	9.902.740	10.430.030

* Montant arrondi à l'euro

Evolution des recettes et des dépenses ordinaires (exercice propre)



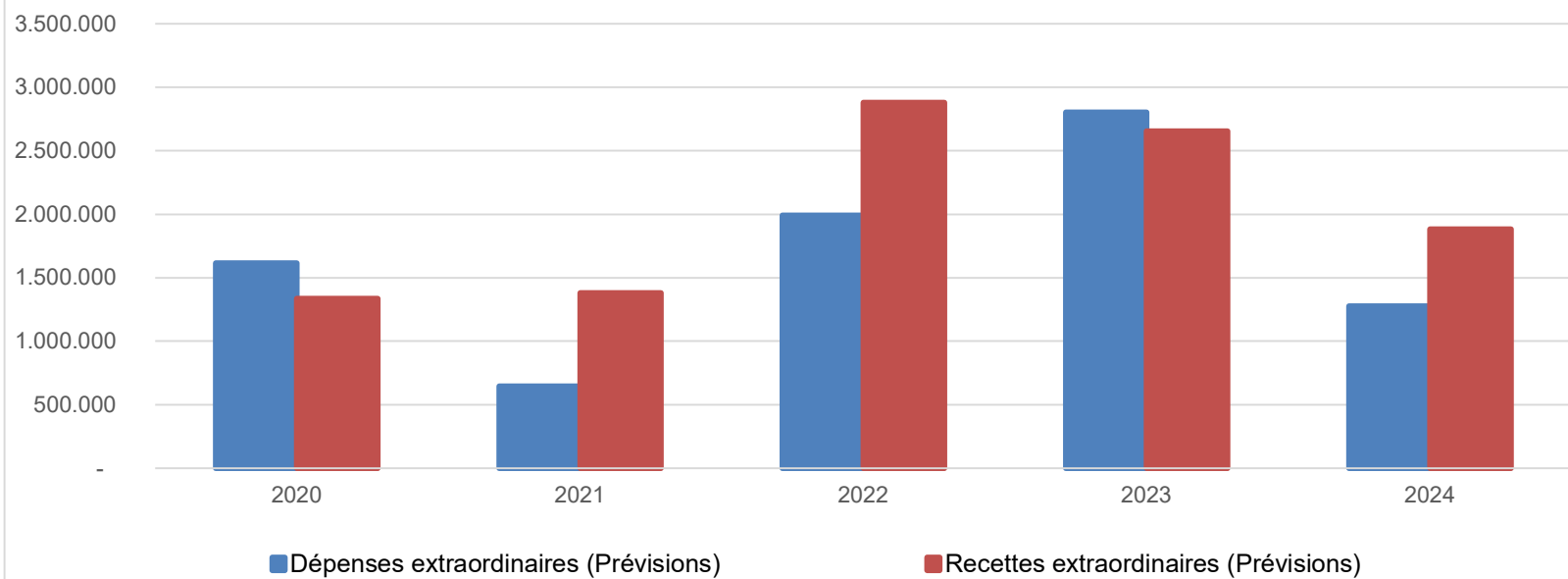
Ventilation économique des dépenses et des recettes extraordinaires					
	Budget	Budget	Budget	Budget	Budget
	Dépenses extraordinaires (Prévisions)				
Exercices:	2020	2021	2022	2023	2024
Transferts	290.439,75	246,77	9.000,00	10.000,00	15.000,00
Investissements	1.325.758,67	540.613,77	1.975.787,00	2.755.768,66	1.255.000,00
Dette	0,00	106.200,00	7.500,00	36.163,45	6.000,00
Prélèvements	0,00	0,00	0,00	0,00	0,00
	0,00	0,00	0,00	0,00	0,00
Total (exercice propre)*	1.616.198	647.061	1.992.287	2.801.932	1.276.000
Exercices antérieurs	703.326,89	1.852.527,47	2.037.835,36	1.191.427,80	2.718.471,75
Prélèvements	273.789,77	292.500,00	1.330.794,86	278.355,60	221.697,72
Total général*	2.593.315	2.792.088	5.360.917	4.271.716	4.216.169

* Montant arrondi à l'euro

Recettes extraordinaires (Prévisions)					
Exercices:	2020	2021	2022	2023	2024
Transferts	46.362,15	103.722,15	1.199.637,03	1.299.246,51	1.218.837,94
Investissements	251.441,00	242.500,00	200.000,00	206.718,50	200.000,00
Dette	1.039.500,00	1.032.826,48	1.480.244,54	1.149.000,00	461.788,95
Prélèvements	0,00	0,00	0,00	0,00	0,00
Total (exercice propre)*	1.337.303	1.379.049	2.879.882	2.654.965	1.880.627
Exercices antérieurs	0,00	0,00	147.222,08	0,00	0,00
Prélèvements	1.256.011,93	1.413.039,38	2.333.813,57	1.616.750,50	2.335.542,58
Total général*	2.593.315	2.792.088	5.360.917	4.271.716	4.216.169

* Montant arrondi à l'euro

Evolution des recettes et des dépenses extraordinaires (exercice propre)



Ventilation fonctionnelle					
Evolution des dépenses ordinaires (exercice propre)					
	Budget	Budget	Budget	Budget	Budget
	2020	2021	2022	2023	2024
0 Recettes et dépenses générales	69.600,00	469.050,00	432.292,29	1.006.020,18	1.660.150,00
1 Administration générale	1.543.432,83	1.511.622,21	1.686.359,37	1.854.847,07	1.806.342,04
3 Sécurité	443.339,87	439.629,06	434.098,08	442.598,52	450.382,50
4 Voiries-communications	1.747.886,44	1.693.139,64	1.814.003,58	2.154.686,01	2.256.165,58
5 Industrie - commerce	76.009,48	78.588,74	79.736,74	123.219,20	69.735,17
6 Sylviculture- Agriculture	84.066,24	146.626,69	177.716,67	133.423,05	147.713,08
70>75 Enseignement	324.165,83	335.369,16	371.470,59	401.426,77	387.437,34
76>77 Culture et sports	369.377,58	377.905,51	388.289,20	391.596,42	401.193,79
78 Radio, télévision, presse	0,00	2.380,50	2.400,00	2.400,00	2.500,00
79 Culte	33.558,38	35.632,82	37.767,55	51.284,73	59.921,42
80>86 Action Sociale	555.097,45	558.268,88	554.291,65	597.652,39	626.016,82
87 Santé publique et hygiène	795.521,29	800.389,93	946.420,33	957.098,08	1.040.403,16
90>92 Logement	16.358,39	16.358,39	16.358,40	16.458,40	16.358,39
93 Aménagement du territoire	1.500,00	1.500,00	1.500,00	7.163,00	7.500,00

Ventilation fonctionnelle					
Evolution des recettes ordinaires (exercice propre)					
	Budget	Budget	Budget	Budget	Budget
	2020	2021	2022	2023	2024
0 Recettes et dépenses générales	5.207.161,98	5.750.550,39	6.504.181,17	7.581.702,42	8.369.361,29
1 Administration générale	293.272,64	286.248,89	109.384,02	116.013,56	107.377,73
3 Sécurité	13.066,65	0,00	0,00	1.000,00	0,00
4 Voiries-communications	340.577,44	338.127,31	61.261,77	67.186,04	64.132,10
5 Industrie - commerce	293.773,69	268.523,32	297.827,14	294.477,25	307.923,46
6 Sylviculture- Agriculture	391.173,00	320.773,00	582.362,00	680.273,00	506.475,00
70>75 Enseignement	138.071,85	154.258,48	125.106,27	149.523,25	150.492,39
76>77 Culture et sports	87.127,97	106.896,74	75.260,00	87.230,00	100.180,00
78 Radio, télévision, presse	0,00	0,00	0,00	0,00	0,00
79 Culte	0,00	8.000,00	8.000,00	8.000,00	0,00
80>86 Action Sociale	6.125,00	6.125,00	6.375,00	8.521,00	8.725,00
87 Santé publique et hygiène	657.896,43	731.686,93	694.300,00	752.284,00	815.363,00
90>92 Logement	0,00	0,00	0,00	0,00	0,00
93 Aménagement du territoire	0,00	0,00	0,00	0,00	0,00

Ventilation fonctionnelle					
Evolution des dépenses extraordinaires (exercice propre)					
	Budget	Budget	Budget	Budget	Budget
	2020	2021	2022	2023	2024
0 Recettes et dépenses générales	619.995,78	558.548,63	1.628.900,65	1.071.283,37	388.967,47
1 Administration générale	19.000,00	18.135,00	205.194,00	662.977,45	59.000,00
3 Sécurité	0,00	0,00	0,00	0,00	0,00
4 Voiries-communications	1.091.000,00	69.000,00	1.532.593,00	1.426.793,85	617.500,00
5 Industrie - commerce	0,00	6.000,00	6.000,00	6.000,00	6.000,00
6 Sylviculture- Agriculture	0,00	2.000,00	2.000,00	2.000,00	100.000,00
70>75 Enseignement	15.000,00	15.211,77	27.600,00	170.028,00	31.000,00
76>77 Culture et sports	59.304,50	103.000,00	12.000,00	25.000,00	3.000,00
78 Radio, télévision, presse	0,00	0,00	0,00	0,00	0,00
79 Culte	0,00	0,00	0,00	7.260,00	0,00
80>86 Action Sociale	0,00	0,00	0,00	35.000,00	24.000,00
87 Santé publique et hygiène	154.500,00	433.713,77	206.900,00	392.700,00	420.500,00
90>92 Logement	0,00	0,00	0,00	0,00	0,00
93 Aménagement du territoire	0,00	0,00	0,00	0,00	15.000,00

Ventilation fonctionnelle					
Evolution des recettes extraordinaires (exercice propre)					
	Budget	Budget	Budget	Budget	Budget
	2020	2021	2022	2023	2024
0 Recettes et dépenses générales	1.256.011,93	1.413.039,38	3.128.569,61	1.656.160,55	2.335.542,58
1 Administration générale	240.551,00	242.500,00	317.794,00	781.587,19	572.000,00
3 Sécurité	0,00	0,00	0,00	0,00	0,00
4 Voiries-communications	488.512,15	671.034,70	1.318.751,99	1.302.848,25	1.128.492,99
5 Industrie - commerce	0,00	0,00	0,00	0,00	0,00
6 Sylviculture- Agriculture	0,00	0,00	0,00	0,00	100.000,00
70>75 Enseignement	2.640,00	0,00	21.600,00	147.228,00	0,00
76>77 Culture et sports	23.600,00	108.600,00	100.467,69	8.600,00	3.000,00
78 Radio, télévision, presse	0,00	0,00	0,00	0,00	0,00
79 Culte	0,00	0,00	0,00	7.260,00	3.617,90
80>86 Action Sociale	0,00	0,00	0,00	0,00	0,00
87 Santé publique et hygiène	582.000,00	356.913,93	326.511,85	368.031,52	73.516,00
90>92 Logement	0,00	0,00	0,00	0,00	0,00
93 Aménagement du territoire	0,00	0,00	0,00	0,00	0,00

Commentaires

Glossaire

Termes

Définitions:

Exercice propre	L'exercice du document allant du 1er janvier au 31 décembre
Exercices antérieurs	Les opérations antérieures à l'exercice propre
Résultat global	Le boni ou le mali de l'exercice propre cumulé avec celui des exercices antérieurs
Dépenses de transfert	Dépenses effectuées à destination de tiers à la commune (d'autres institutions, organismes, ménages ..)
Recettes de transfert	Recettes en provenance de tiers (subsides, taxes, ...)
Recettes de prestation	Recettes découlant de services payants rendus par la commune, de locations, de droits d'entrée ...
Dépenses de prélèvements	Sommes prélevées sur les excédents budgétaires par la commune pour alimenter des fonds de réserves ordinaires ou extraordinaires (pour financer des dépenses d'investissement sur fonds propres) ou des provisions (pour faire face à des charges futures importantes)
Recettes de prélèvements	Utilisation des fonds de réserve et des provisions (constitués au moyen des dépenses de prélèvement)
Ordinaire	Les recettes et dépenses nécessaires au fonctionnement de la commune (taxes, subventions , salaires,électricité,fournitures,...)
Extraordinaire	Les dépenses et leurs moyens de financement afférentes aux investissements (travaux importants, rénovations, achat de matériel et de véhicules etc ...)